

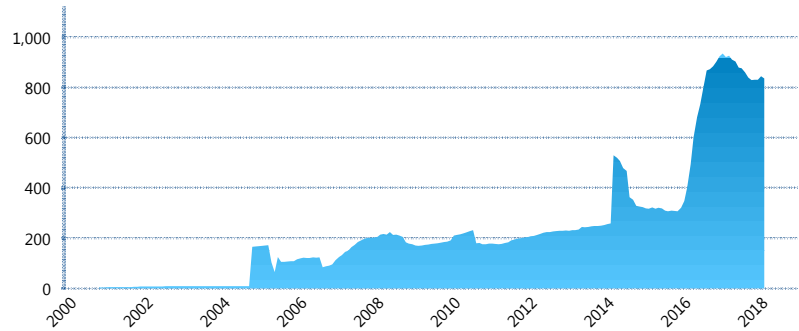
I. INFORMACIÓN FINANCIERA

I) Detalles del Fondo

Detalles del Fondo	
Razón Social	Fondo Profuturo CP, S.A de C.V, Siefore
Inicio de Operaciones	03/11/2000
Tipo de Fondo	Aportación voluntaria
Clave Bolsa	PROF-CP
Activos Administrados *	836
ISIN	MX54PR3W0027
Comisión Anual	1.25%
Administrador	Profuturo Afore, S.A. de C.V.
Director General	Lic. Arturo García Rodríguez
Presidente del Consejo	Alberto Baillères González

Activos Administrados *

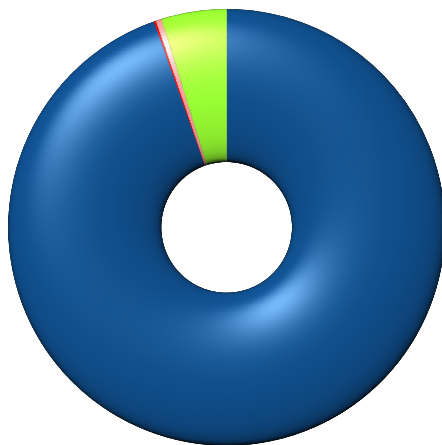
\$836



*Cifras en millones de pesos

Contiene el efecto de fusiones, cortes transversales y transferencias por edad. Para mayor información consultar: <http://www.consar.gob.mx/gobmx/Aplicativo/Factsheets/EC/ECSAR.pdf>

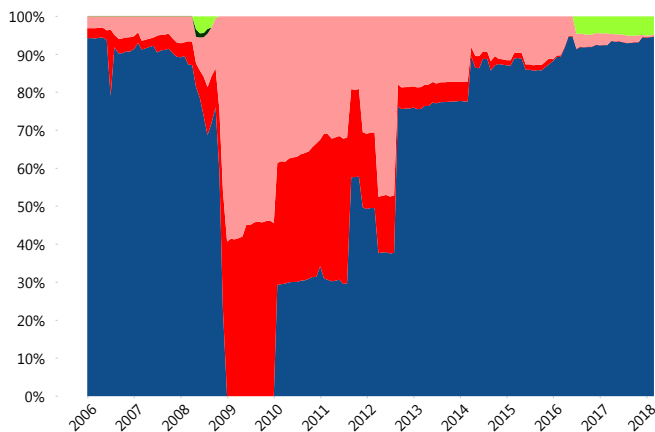
II) Inversiones



Deuda Gubernamental	94.62%
Deuda Internacional	0.15%
Deuda Nacional	0.42%
Renta Variable Nacional	4.82%

Tipo de Instrumento		Profuturo (SIAV)	Sistema Adicional...
Renta Variable Nacional	Renta Variable Nacional	4.82%	4.59%
	Total	4.82%	4.59%
Renta Variable Internacional	Renta Variable Internacional	0.00%	17.67%
	Total	0.00%	17.67%
Mercancías	Mercancías	0.00%	0.47%
	Total	0.00%	0.47%
FIBRAS	FIBRAS	0.00%	1.64%
	Total	0.00%	1.64%
Estructurado	Estructurados	0.00%	0.05%
	Total	0.00%	0.05%
Deuda Nacional	Alimentos	0.10%	0.23%
	Automotriz	0.00%	0.08%
	Banca de Desarrollo	0.00%	1.30%
	Bancario	0.31%	0.86%
	Bebidas	0.00%	0.19%
	Cemento	0.00%	0.01%
	Centros Comerciales	0.00%	0.00%
	Consumo	0.00%	0.14%
	Empresas Productivas del Estado	0.00%	2.33%
	Estados	0.00%	0.80%
	Europesos	0.00%	0.75%
	Grupos Industriales	0.00%	0.04%
	Infraestructura	0.00%	1.36%
	Otros	0.00%	0.38%
	Papel	0.00%	0.04%
	Serv. Financieros	0.00%	0.09%
	Telecom	0.00%	0.23%
Transporte	0.00%	0.01%	
Vivienda	0.01%	1.25%	
Total	0.42%	10.10%	
Deuda Internacional	Deuda Internacional	0.15%	0.00%
	Total	0.15%	0.00%
Deuda Gubernamental	BONDES	2.99%	8.29%
	BONOS	0.00%	20.83%
	BPA182	11.99%	0.18%
	BPAS	0.00%	0.17%
	BPAT	0.00%	0.85%
	CBIC	0.00%	0.09%
	CETES	1.59%	12.16%
	REPORTO	0.00%	2.65%
	UDIBONO	78.04%	20.18%
	UMS	0.00%	0.09%
Total	94.62%	65.48%	
Total	100.00%	100.00%	

Evolución de Inversiones



Deuda Gubernamental	Renta Variable Nacional
Deuda Internacional	
Deuda Nacional	
Renta Variable Internacional	

**Considera las inversiones de todo el grupo de SIEFORES Adicionales
Cifras al cierre de febrero de 2018

III) Desempeño

Rendimiento Bolsa

Tipo	Profuturo (SIAV)	Sistema Adicionales
1 año	4.58%	7.24%
2 años	4.61%	6.23%
3 años	3.84%	4.44%
5 años	3.72%	4.67%

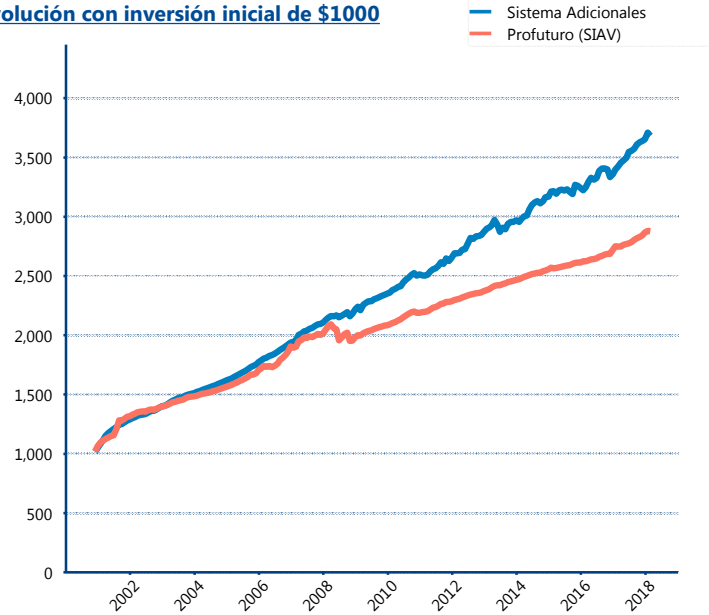
Indicador de Rendimiento Neto

N/A

N/A

N/A

Evolución con inversión inicial de \$1000



Construido con el precio de la Siefore registrado en la Bolsa Mexicana de Valores

IV) Medidas de sensibilidad y riesgos

Evolución del Plazo Promedio Ponderado

